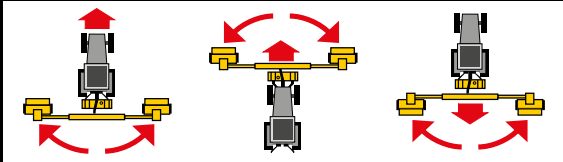




Cut 029

Revers














 DIMENSIONI D'INGOMBRO E PESO RIDOTTO PER ESSERE MONTATE IN VERSIONE ANTERIORE, POSTERIORE E CON GUIDA REVERSIBILE SUI MICRO TRATTORI, SICUREZZA MECCANICA CON MOLLA DI RICHIAMO POSTA SUL SECONDO BRACCIO.

 REDUCED WEIGHT AND DIMENSIONS TO BE FITTED IN FRONT, BACK AND REVERSIBLE VERSION ON COMPACT TRACTORS, MECHANICAL BREAKAWAY THROUGH RECOVERY SPRING ON THE SECOND ARM.

 DIMENSIONS ET POIDS REDUITS, MACHINE POUR MONTAGE SUR LES MICRO-TRACTEURS À L'AVANT, À L'ARRIÈRE OU AVEC POSTE DE CONDUITE INVERSÉ, SÉCURITÉ MÉCANIQUE PAR RESSORT DANS LE 2ÈME BRAS.

 VERKLEINERT GEWICHT UND ABMESSUNGEN ZUM FRONT-, HECK- UND REVERSIERBARANBAU AUF KLEINTRAKTOREN, MECHANISCHE SICHERHEITSEINRICHTUNG MIT RÜCKKEHR-DRUCKFEDER AUF ZWEITER ARM.

 VOLÚMEN Y PESO REDUCIDOS PARA PERMITIR EL ENSEMBLADO EN VERSIÓN ANTERIOR, POSTERIOR Y CON GUIDA REVERSIBLE EN LOS MICRO-TRACTORES, SEGURIDAD MECANICA CON RESORTE DE VUELTA EN EL SEGUNDO BRAZO.

| MODEL |  kg |  (HP/KW) |  cm |  r.p.m. |  Kg |  |  Lt. |  L / MIN |  (HP/KW) |  (r. p. m.) | |
|---------|--|---|--|--|--|---|---|---|---|--|------|
| CUT 029 | 800 | 16-12 | 100 | 540 | 310 | 1 | 230° | 65 | 40 | 25-18.6 | 3350 |



 POMPE
 PUMPS
 POMPE
 PUMPEN
 BOMBAS

cm 105